











1/1	Categoria	Chit polyester 2k			
	Numar TDS	NO-21-02	Numar de inregistrare	000024104	
	Numar SDS	SDS_NO_1_02	Data intocmirii	31.03.2021	

HYBRID 200

CHIT CU MICROFIBRA MULTIFUNCTIONAL

PROPRIETATI	TIPOLOGIE MICROFIBRE MICROSFERE		PROPRIETATI: Chit modern multifunctional bazat pe microfibre si microsphere care garanteaza o contractie foarte scazuta. Se poate aplica pe suprafte medii si mari. Contine aditivi pentru reducerea absorbtiei de apa si indicator de mixare.				
	INTARITOR BETOX 50E						
	TIPUL DE CHIT POLYESTER 2K						
SUBSTRATURI	REGULI GENERALE		Inainte de slefuirea suprafetei degresati cu silicon remover PLUS 780/PLUS 70-780. Indepartati praful ramas dupa slefuirea cu materiale abrazive cu suflanta de aer. Degresati din nou cu silicon remover PLUS 780 / PLUS 70-780.				
	VOPSEA VECHЕ		Slefuiti uscat cu P220÷P280. Faceti testul de solvent. Daca vopseaua uscata nu e rezistenta la solvent, trebuie indepartata pana la tabla. Pentru protectie anticoroziva folositi PROTECT 360 sau EPO PRIMER 3000 .				
	LAMINATE POLYESTERICE		Slefuiti uscat cu P80÷P120.				
	OTEL		Slefuiti uscat cu P80÷P120. Pentru protectie anticoroziva este recomandat PROTECT 360 sau EPO PRIMER 3000 .				
	OTEL GALVANIZAT		Matuiti suprafata cu un burete fin sau slefuiti uscat cu P220÷P240. Pentru protectie anticoroziva folositi PROTECT 360 sau EPO PRIMER 3000 .				
	ALUMINIU		Matuiti suprafata cu un burete fin sau slefuiti uscat cu P220÷P240. Pentru protectie anticoroziva folositi PROTECT 360 sau EPO PRIMER 3000 .				
	2K FULLER EPOXID		Aplicati chitul dupa cel putin 60min/20°C de la aplicarea PROTECT 360 sau EPO PRIMER 3000. Slefuirea fullерului epoxid nu este necesara timp de 12h/20°C inainte de aplicarea chitului. Slefuiti fullерul epoxid cu un burete fin sau slefuiti uscat cu P220÷P280 dupa 12h/20°C.				
	2K FULLER ACRYLIC		Slefuiti uscat cu P220÷P280.				
	ATENTIE		Chitul nu se aplica direct pe grundul reactiv (wash primer) sau produse nitrocelulozice sau monocomponente acrilice.				
AMESTEC			VOLUM	GREUTATE	Limita VOC II/B/b *	250 g/l	
		HYBRID 200	100 ml	100 g	ACTUAL VOC CONTENT	90 g/l	
		INTARITOR	2 ml	2 g	* Amestecul este conform Directivei UE 2004/42/CE		
APLICARE			Slefuiti si curatati suprafata conform REGULILOR GENERALE. Indepartati bine praful de pe suprafetele slefuite Degresati cu PLUS 780/PLUS 70-780.				
			Adaugati 2ml intaritor la 100 ml chit HYBRID 200. Respectati cantitatea de intaritor. Amestecati componentele pana la uniformizarea culorii. Amestecul dureaza de la 4 pana la 6 minute la 20°C.				
			Grosimea unui singur strat de chit nu trebuie sa depaseasca 1-2 mm. Straturile in total nu trebuie sa depaseasca 5 mm. Evitati stratul subtire de chit de la marginea dintre chit si metal.				
USCARE			20°C	60°C		distanța 50 - 60 cm 55 - 60°C	
			25 ÷ 30 minute	15 minute		10 minute	
SLEFUIRE			SLEFUIRE			SLEFUIRE FINALA	
			P80-120			P120-240	



**FOLOSITI
ECHIPAMENT DE
PROTECTIE**

**A SE VEDEA FISA DE SECURITATE
DOAR PENTRU UZ INDUSTRIAL
A SE VEDEA INFORMATIILE GENERALE TDS**

VALABILITATE

HYBRYD 200
24 LUNI / 20°C

CHIT
24 LUNI / 20°C